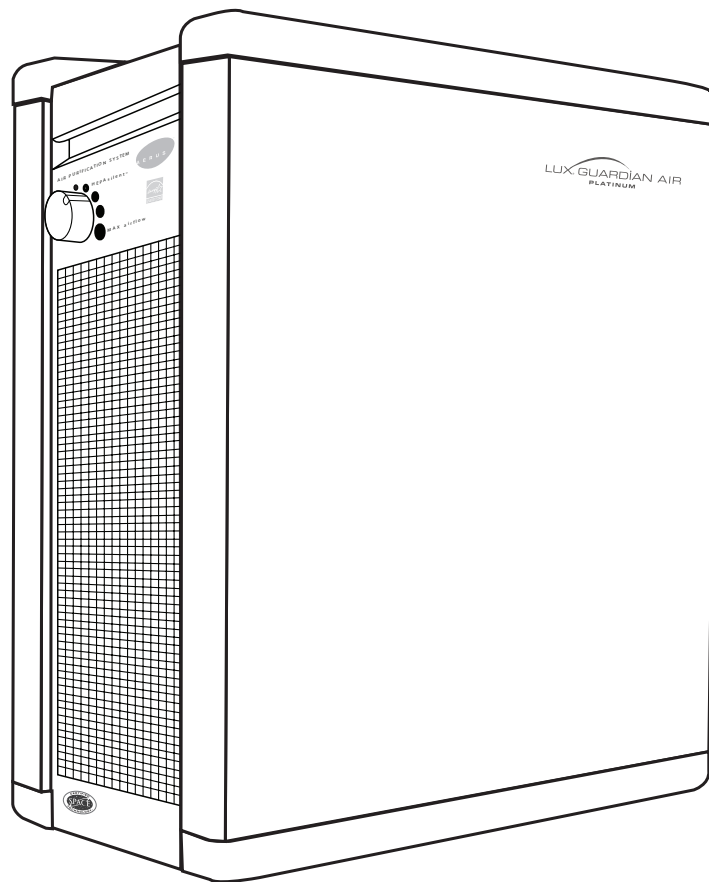




LUX[®] GUARDIAN AIR PLATINUM



AIR PURIFICATION SYSTEM

READ MANUAL CAREFULLY FOR PROPER USE AND OPERATION.



GENERAL INFORMATION

PRODUCT OVERVIEW

Ready to start breathing cleaner air? First, read this owner's manual to ensure that you use the Guardian Air safely and effectively. Then plug it in, turn it on and... breathe. Don't hear anything? The Guardian Air is so quiet, you may not realize it's on. But as the Guardian Air system removes dust and pollen from your indoor environment, we think you'll notice the difference.

CONTENTS

General Information.2
Important Safety Instructions3
Product Features4
How The Guardian Air Works4
Operation.5
Settings.5
Maintenance5
Filters.6
Changing the Filters.6
UV Lamp6
Replacement Parts & Service.7
Warranty Information8

SPECIFICATIONS

Technology:

- PCO (Photocatalytic Oxidation)

Electrical:

- Input Voltage: 120 VAC; 60Hz
- Power consumption: 23 to 80 watts

Mechanical:

- Motor: 230 VAC; 0.28A
- Air Exchange: 4.2 changes per hour (351 / sq. ft.)

Airflow Rate:

- Speed 1: 75 CFM130 m³/h
- Speed 2: 95 CFM160 m³/h
- Speed 3: 150 CFM250 m³/h
- Speed 4: 240 CFM410 m³/h

Noise Level (Sound pressure level):

- Speed 1: 32 dB(A)
- Speed 2: 39 dB(A)
- Speed 3: 46 dB(A)
- Speed 4: 58 dB(A)

Dimensions:

- 23" H x 20"W x 11"D
- 590mm H x 500mm W x 275mm D

Weight:

- 34 lbs
- 15.5 kg

Warranty:

- Limited 1 year warranty*

*Ask your Aerus Representative how to increase the warranty to 5 years.

Aerus reserves the right to change or modify any specification without notice.

FILL IN AND SAVE

Locate the serial number of your new Guardian Air and write it here. Retain it for future reference.

Model No. _____

Serial No. _____

Date of Purchase _____

Aerus Distributor _____

Distributor's Office Phone No. _____

Distributor's Office Address _____

**If you have any questions regarding the use of this or any Aerus product, please call toll-free: Customer Service
at 1-800-243-9078 (U.S.) / 1-800-668-0763 (Canada)**

IMPORTANT SAFETY INSTRUCTIONS



WARNING: When using an electrical appliance, basic precautions should always be taken.



WARNING: To reduce risk of fire, electrical shock, or injury to persons, observe the following:

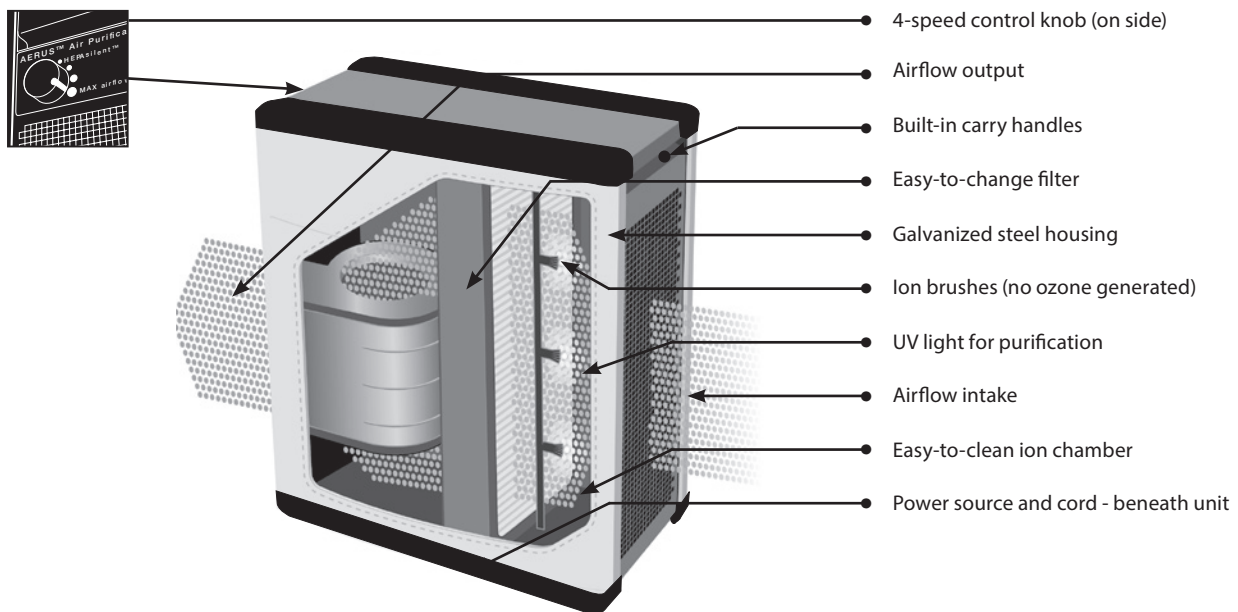
Read all instructions before using this product.

- Use only as described in this manual
- Do not attempt to repair or adjust any of the electrical or mechanical functions of the Guardian Air; contact Aerus Customer Service for service information
- Unit will automatically turn off when the front door is open for cleaning and filter replacement
- Do not use filters other than authorized Guardian Air filters
- Do not use outdoors or on wet surfaces
- Do not look directly at the UV light inside unit when operating; eye damage may occur
- Do not allow to be used as a toy; close attention is necessary when operated by or near children
- Do not use with damaged cord or plug; if appliance is not working as it should, has been dropped, damaged, left outdoors, or dropped into water, return it to a service center
- Do not pull or carry by cord, use cord as a handle, close door on cord, or pull cord around sharp edges or corners; keep cord away from heated surfaces
- Do not unplug by pulling on cord; to unplug, grasp the plug, not the cord
- Do not handle plug or appliance with wet hands
- Do not allow foreign objects to enter the ventilation or exhaust openings
- Keep hair, loose clothing, fingers, and all parts of body away from openings and moving parts
- Turn off all controls before unplugging
- To avoid electric shock and fire hazards, plug directly into an appropriate electrical outlet (see voltage on unit) using cable provided (beneath unit)
- To reduce the risk of electrical shock, this appliance has a grounded plug (with a third prong); this plug will fit in a grounded outlet only one way; if it does not fit, contact a qualified electrician to install the proper outlet; do not change the plug in any way; do not use adapters
- The appliance should not be used near the presence of oxygen tanks or other flammable gasses
- Place the unit in a location away from the wall that allows air to move freely into, around and out of the unit
- For optimal performance the unit should be placed on a hard surface like wood, tile, or linoleum; if placed on wall to wall carpeting or area rug, we recommend placement of a throw rug under the unit; in rare instances, the unit may cause discoloration in some carpeting

SAVE THESE INSTRUCTIONS

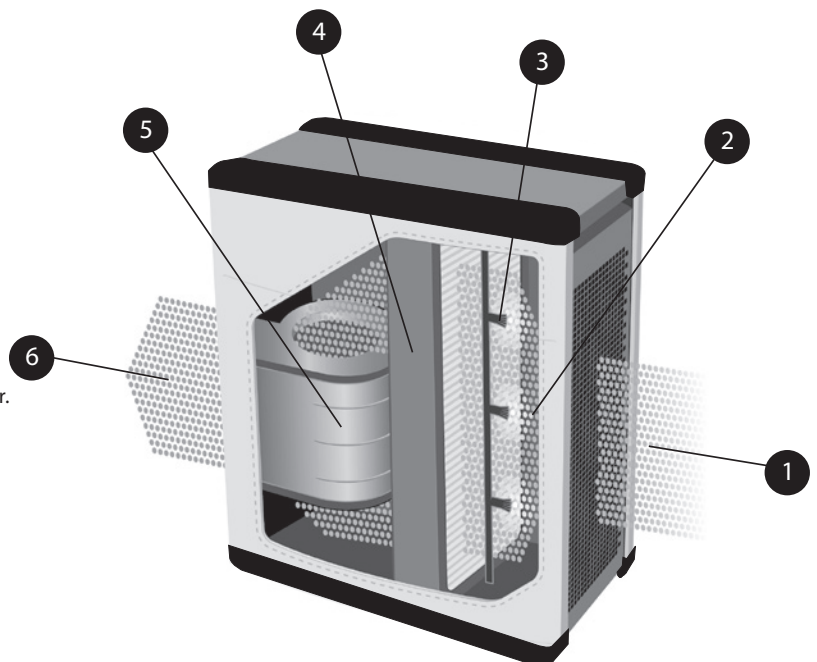
PRODUCT FEATURES

It is important to be familiar with the parts of the Lux Guardian Air Platinum. If any parts are missing, call your local Aerus location for replacement.



HOW THE GUARDIAN AIR WORKS

1. Airborne particles enter the Guardian Air.
2. Air passes by the UV lamp. UV light strikes the titanium dioxide coated particle filter creating a photo-catalytic oxidation reaction.
3. Ion brushes enrich the air with negative ions.
4. The HEPASilent™ particle filter traps microscopic particles while allowing pure air to pass through.
5. A powerful motor pulls the newly cleaned air out of the Guardian Air.
6. Clean air is re-introduced into the room.



OPERATION



WARNING: DO NOT place the unit:

- Directly on or near soft furnishing (such as bedding or curtains)
- Near electronically sensitive device such as a computer (within 6 in / 10 in)
- Near sources of heat (such as radiators, fireplaces or ovens)
- Near oxygen tanks or other combustible gases
- Near water, outdoors or in a damp or wet areas (such as bathrooms)


- Place the Lux Guardian Air Platinum in a location away from the wall that allows air to move freely into, around and out of the unit
- For optimal performance, the unit should be placed on a hard surface like wood, tile, linoleum
- If the placed on wall to wall carpeting or area rug, we recommend placement of a throw rug under the unit; in a rare instances, the unit may cause discoloration in some carpeting

SETTINGS

When turning the Guardian Air on, turn the speed control to maximum airflow for a few minutes of fast initial cleaning. Then adjust the control to the desired speed.

There are four settings on the Lux Guardian Air:

1. HEPASilent™
 2. Moderate fan speed (for normal use)
 3. Fast fan speed (for a large room)
 4. Maximum operation (for fast initial cleaning)
- For best results, run your Lux Guardian Air Platinum 24 hours a day, 7 days a week
 - Continuous operation means you get a continuous supply of clean, purified air circulating throughout the room
 - Open windows and/or doors may affect the performance



NOTE: Safety switch automatically turns power off when door is opened.

MAINTENANCE

Our air purifiers are designed for maximum improvement of indoor air with minimum impact on the environment.

The HEPASilent™ particle filter is made of polypropylene, an eco-friendly plastic. Unlike other common filters, our filter contains no aluminum, triclosan or other chemical additives.

All major parts are made from high-quality galvanized steel, not plastic. The steel housing is noise-muffling, providing quiet operation. The external parts have been powder coated for endurance and environmental protection.

The Lux Guardian Air Platinum is energy efficient. From lowest to highest speed, it uses from 23 to 80 watts – no more than a lightbulb.

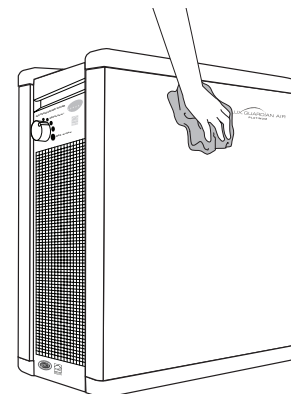
Aerus® air purification systems are built for years of use. They are also designed to be disassembled and the components sorted and recycled.

KEEP YOUR LUX GUARDIAN AIR LOOKING GOOD AND WORKING WELL

The Lux Guardian Air Platinum features award-winning design, materials and workmanship.

Keep your unit in top condition with these cleaning tips:

- Always unplug unit before cleaning
- Wipe the exterior with a soft, clean, damp cloth
- Vacuum the small inlets on each end panel with a soft brush attachment
- Clean inside the ion chamber by opening the front door of the unit and opening the door of the ion chamber (right-hand side)
- Never clean with gasoline, chemical solvents or corrosive materials – they may damage the surface



FILTERS

Patented HEPASilent™ Technology makes the Guardian Air incredibly quiet. Units come with one HEPASilent™ particle filter (installed).

The HEPASilent™ particle filter is made of polypropylene, which mechanically filters out airborne particles (dust, pollen, pet dander, mold spores and other airborne particles). To maximize filter effectiveness, particles are negatively charged before reaching the filter.

For optimal performance Aerus recommends that you replace filter at least every six months.

NOTE: Use only HEPASilent™ Particle Filters to ensure proper functioning and to qualify your unit for full warranty coverage.

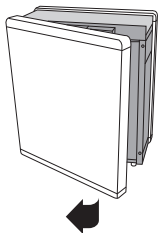
CHANGING THE FILTERS



CAUTION: Disconnect power before changing filter.

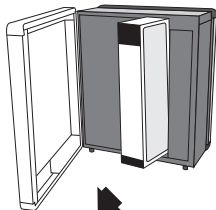
STEP 1:

Open the front door from the right hand side.



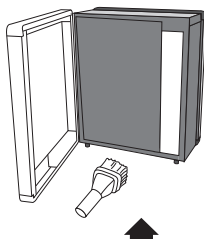
STEP 2:

Remove old filter.



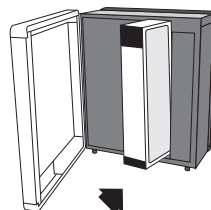
STEP 3:

Clean ion chamber.



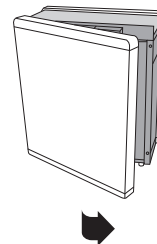
STEP 4:

Replace with new HEPASilent™ particle filter.



STEP 5:

Close front door.



UV LAMP



WARNING: Do not look directly at the lamp. Eye damage may occur. Do not touch the UV lamp with bare hands.

The Guardian Air comes with a built-in ultra violet lamp. The UV light reacts with the HEPASilent™ particle filter which is coated with titanium dioxide causing photocatalytic oxidation. This system works continuously while the UV lamp is on.

This ultra violet light will work for 9,000 hours or approximately 1 year before needing replacement.

For optimal performance, Aerus recommends that every 3 months you clean the ultra violet lamp with a dry cloth to remove dust and debris to insure maximum effectiveness. Contact an Aerus service center to obtain replacement UV lamp.

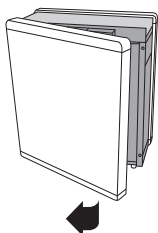
CHANGING THE UV LAMP



CAUTION: Disconnect power before changing UV Lamp

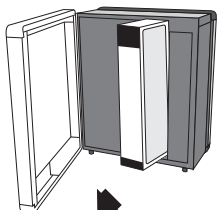
STEP 1:

Open the front door from the right hand side.



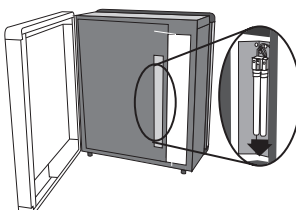
STEP 2:

Remove old filter.



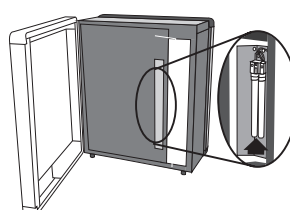
STEP 3:

Remove lamp by grasping it at the base and pulling downward.



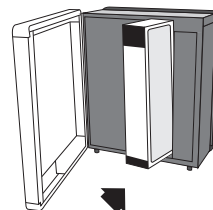
STEP 4:

Replace with new lamp.



STEP 5:

Replace filter. Close front door.



REPLACEMENT PARTS & SERVICE

REPLACEMENT PARTS (QTY)	Part Number
HEPASilent™ Filter (1)	49457
UV Lamp	49716

**Use this unit only in the manner intended by the manufacturer. If you have questions, contact
Customer Service at 1-800-243-9078 (U.S.) / 1-800-668-0763 (Canada)**

For prompt service, call your Aerus representative or the nearest Aerus location listed in your telephone directory. Your authorized Aerus location offers you the best in service both during and after the warranty period, as well as genuine Aerus™ parts and supplies.

Every effort is made to ensure that customers receive an up-to-date instruction manual on the use of Aerus™ products; however, from time to time, modifications to our products may without notice make the information contained herein subject to alteration.

LIMITED ONE (1) YEAR WARRANTY

Increase Your Warranty to 5 Years

You can increase the length of your warranty to 5 years from the date of purchase by registering your Lux Guardian Air Platinum at www.aerushome.com*.

WHAT IS COVERED BY THIS WARRANTY

Aerus warrants the Lux Guardian Air Platinum, to the consumer subject to the conditions below, against defects in workmanship or material, provided that the products are returned to a Aerus location within 1 year of date of purchase*.

MAINTENANCE REQUIREMENTS

Failure to use and maintain your Lux Guardian Air Platinum in accordance with your Owner's Manual will void this warranty, including but not limited to:

- replacing your HEPA filters with genuine Aerus filters every 6 - 12 months, depending on usage

Servicing your Lux Guardian Air Platinum by parties other than an authorized Aerus location and/or using parts other than genuine Aerus parts will also void this warranty.

HOW TO OBTAIN WARRANTY SERVICE

Customers must contact their distributor or Customer Service and provide proof of purchase within the above time periods. We will repair or replace and return the product, without charge and within a reasonable period of time, subject to the conditions in the above paragraphs, if its examination shall disclose any part to be defective in workmanship or material. If we, in our discretion, are unable to repair the product after a reasonable number of attempts, we will provide either a refund of the purchase price or a replacement unit, at the company's option.

WHAT IS NOT COVERED BY THIS WARRANTY

This product is intended for household and commercial use. Ordinary wear and tear shall not be considered a defect in workmanship or material. These warranties do not apply for loss or damage caused by accident, fire, abuse, misuse, modification, misapplication, or by any repairs other than those provided by an authorized Aerus location.

EXCLUSION OF OTHER WARRANTIES AND CONDITIONS

EXCEPT AS PROVIDED HEREIN, AERUS MAKES NO REPRESENTATION OR WARRANTY OF ANY KIND. ALL OTHER WARRANTIES OF ANY KIND, EXPRESS OR IMPLIED, ARE HEREBY EXPRESSLY DISCLAIMED, INCLUDING ANY IMPLIED WARRANTY OF MERCHANTABILITY OR FITNESS FOR A PARTICULAR PURPOSE.

UNAUTHORIZED CHANNELS & MISSING SERIAL NUMBERS

If a valid serial number is missing from the product, the warranty will be voided. Aerus products are authorized for sale through Aerus representatives only. Warranties are voided if a product is purchased through unauthorized channels, this includes websites that are not authorized to use Aerus' trademarked names, images and logos as well as Internet auction sites (e.g. ebay and Craigslist). The only approved Internet presence for Aerus products is www.aerushome.com. To confirm warranty coverage prior to purchasing a product, contact Aerus at 800.243.9078 with the serial number located on the back of the unit.

LIMITATION OF LIABILITY FOR SPECIAL, INCIDENTAL OR CONSEQUENTIAL DAMAGES

AERUS SHALL NOT IN ANY CASE BE LIABLE FOR SPECIAL, INCIDENTAL OR CONSEQUENTIAL DAMAGES ARISING FROM BREACH OF EXPRESS OR IMPLIED WARRANTIES, CONDITIONS, GUARANTEES OR REPRESENTATIONS, BREACH OF CONTRACT, NEGLIGENCE OR ANY OTHER LEGAL THEORY. Such excluded damages include, but are not limited to, loss of profits or revenue and loss of the use of the products.

FOR U.S. APPLICATION ONLY

This warranty gives you specific legal rights, and you may also have other rights which vary from state to state. Some states do not allow limitations on warranties, or on remedies for breach. In such states, the above limitations may not apply to you.

FOR CANADIAN APPLICATION ONLY

Exclusion of Subsequent Owners: Except as otherwise required by applicable legislation, this warranty is not transferable. This warranty gives you specific legal rights and you may also have other rights which vary from province to province. Some provinces and territories do not allow limitations on warranties, or on remedies for breach. In such provinces or territories, the above limitations may not apply to you.

If any provision of this warranty or part thereof is held by a court of competent jurisdiction to be invalid, illegal or unenforceable, the validity, legality and enforceability of the remaining provisions or parts thereof will not in any way be affected or impaired within the jurisdiction of that court. This entire warranty shall continue to be valid, legal and enforceable in any jurisdiction where a similar determination has not been made.

This warranty is provided by:

Aerus, LLC
300 East Valley Drive,
Bristol, VA 24201

SERVICE

For prompt service, call your Aerus representative or the nearest Aerus location listed in your telephone directory. Your authorized Aerus location offers you the best in service both during and after the warranty period, as well as genuine Aerus™ parts and supplies. Every effort is made to ensure that customers receive an up-to-date instruction manual on the use of Aerus™ products; however, from time to time, modifications to our products may without notice make the information contained herein subject to alteration. For the latest information, please call customer service at (800) 243-9078.

*Warranty does not include consumable items.

AERUS

A fresh approach to a familiar idea

ELECTROLUX – HEALTHY HOMES THEN



Since 1924, the name Electrolux has been synonymous with the best floor care in homes throughout North America. When introduced, our unique design became the standard of excellence and is today honored by a place in the Smithsonian. Loyal customers, have become repeat customers not only because we have the best products, but also because we follow up with the best customer care. That is why our Electrolux and Lux products have been proudly owned and serviced in over 50 million households and businesses. And from the beginning, our Electrolux customers have always been left with more than just clean floors. Their homes were left with cleaner air. Even 90+ years ago, our products were helping to eliminate household dust, mold spores, pollen and pet dander. When you think about it, we've making people's homes healthy for a very long time.



AERUS – HEALTHIER HOMES NOW



Being inside millions of homes has its benefits. We have discovered new opportunities to scientifically create healthy living environments. This insight inspired us to evolve from Electrolux to Aerus. Based on the Greek meaning of "pure air," the name Aerus projects our mission to not only make homes cleaner, but to make the lives of our customers better. Our new products create home environments that are safer and healthier. Our innovative technologies now include leading-edge water and air purification products, with the same high quality our customers have always expected. And our in-home service is still just a phone call away. Welcome to the next generation of the company you trusted as Electrolux for over 8 decades. Welcome to Aerus – committed to helping you live life well.



Aerus LLC 300 East Valley Dr. Bristol, VA 24201

Aerus Canada, Inc. Mississauga (Ontario)

www.aerusonline.com

Aerus™ is a trademark owned by Aerus Concepts, L.P. Electrolux® and Lux® are registered trademarks of Aktiebolaget Electrolux and are licensed for use by Aerus LLC, Aerus Canada, Inc. and their affiliates.

00947-1792/C_EA-03796



This equipment has been tested and found to comply with the limits for a Class B digital device, pursuant of part 15 of the FCC Rules. These limits are designed to provide reasonable protection against harmful interference in a residential installation. This equipment generates, uses, and can radiate radio frequency energy, and if not installed and used in accordance with the instructions, may cause harmful interference to radio communications. However, there is no guarantee that interference will not occur in a particular installation. If this equipment does cause harmful interference to radio or television, which can be determined by turning the equipment off and on, the user is encouraged to try to correct the interference by one or more of the following measures:

Reorient or relocate the receiving antenna.

Increase the separation between the equipment and receiver.

Connect the equipment into an outlet on a circuit different from that to which the receiver is connected.

Consult the Independent Contractor for help.

FCC Declaration of Conformity

Name: Aerus LLC

Model: F159D

Manufacturer: Aerus LLC

This device complies with Part 15 of the FCC Rules.


RESPONSIBLE PARTY

Aerus LLC

300 East Valley Drive

Bristol, VA 24201

Ph: 800.572.0502

Signature: 

Printed Name: Andrew Eide

Title: Vice President of Product Development
and Manufacturing

Date: 10/21/20



For information regarding the use of this product please call Customer Service.

1-800-243-9078 (U.S.)
1-800-668-0763 (CANADA)

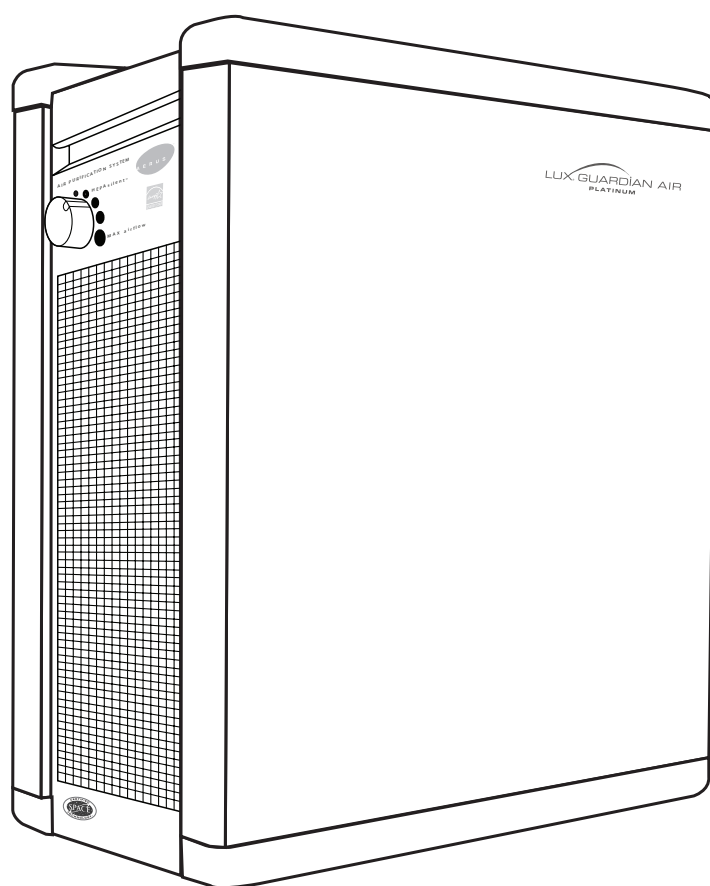
www.aerushome.com

Aerus LLC | 300 East Valley Drive | Bristol, VA 24201 | 800.572.0502
Aerus Canada, Inc. | 3480 Laird Road, Suite 2-5 | Mississauga, ON L5L 5Y4

© Aerus LLC. All Rights Reserved



LUX[®] GUARDIAN AIR PLATINUM



SYSTÈME DE PURIFICATION D'AIR

LISEZ ATTENTIVEMENT LE MANUEL POUR UNE UTILISATION ET UN FONCTIONNEMENT CORRECTS.



INFORMATION GÉNÉRALE

APERÇU DU PRODUIT

Maintenant prêt à respirer de l'air plus sain? Commencez d'abord par lire le présent Livret explicatif afin de vous assurer d'utiliser l'appareil Guardian Air de manière sécuritaire et efficace. Vous pourrez ensuite le brancher, le mettre en marche et... respirer. Vous n'entendez rien? Le Guardian Air est tellement silencieux que vous aurez peut-être peine à croire qu'il est en marche. Mais comme le Guardian Air élimine la poussière et le pollen de votre environnement intérieur, nous sommes convaincus que vous constaterez une différence.

CONTENU

Information générale	12
Consignes de sécurité importantes	13
Caractéristiques du produit	14
Fonctionnement du Guardian Air	14
Utilisation	15
Utilisation réglages	15
Entretien	15
Filtres	16
Remplacement du filtre	16
Remplacement de la Lampe UV	16
Pièces de rechange et service	17
Garantie	18

SPÉCIFICATIONS

Technologie :

- PCO (à technologie d'oxydation Photocatalytique)

Électrique:

- Tension d'entrée : 120 VCA ; 60 Hz
- Consommation d'électricité : 23 à 80 W

Mécanique :

- Moteur : 230 VAC ; 1,28 A
- Renouvellement de l'air : 4,2 changements d'air par heure (351/ pieds carrés)

Débit d'air :

- Vitesse 1 : 75 pi³/mn 130 m³/h
- Vitesse 2 : 95 pi³/mn 160 m³/h
- Vitesse 3 : 150 pi³/mn 250 m³/h
- Vitesse 4 : 240 pi³/mn 410 m³/h

Niveau de bruit (niveau de pression acoustique) :

- Vitesse 1 : 32 dB(A)
- Vitesse 2 : 39 dB(A)
- Vitesse 3 : 46 dB(A)
- Vitesse 4 : 58 dB(A)

Dimensions:

- 23po H x 20po W x 11po D
- 590mm H x 500mm W x 275mm D

Poids :

- 15,5 kg

Garantie:

- Garantie limitée de 1 an*

*Nous offrons une garantie limitée de 5 ans sur le Lux Guardian Air Platinum lorsque vous inscrivez en ligne.

Aerus se réserve le droit de modifier toute spécification sans préavis.

À REMPLIR ET À CONSERVER

Veuillez trouver le numéro de série de votre nouvel appareil Guardian Air, l'écrire ci-dessous, puis le conserver pour référence ultérieure.

Numéro de modèle _____

Numéro de série _____

Date d'achat _____

Représentant des ventes _____

Numéro de téléphone de l'établissement Aerus _____

Adresse de l'établissement Aerus _____

En cas de questions concernant l'utilisation de ce produit ou de n'importe quel produit Aerus, appeler le numéro suivant sans frais : at 1-800-243-9078 (États-Unis) / 1-800-668-0763 (Canada)

IMPORTANTES CONSIGNES DE SÉCURITÉ



AVERTISSEMENT : Il convient de toujours prendre des précautions de base lors de l'utilisation d'appareils électriques.



AVERTISSEMENT : Pour réduire les risques d'incendie, de choc électrique ou de blessure :

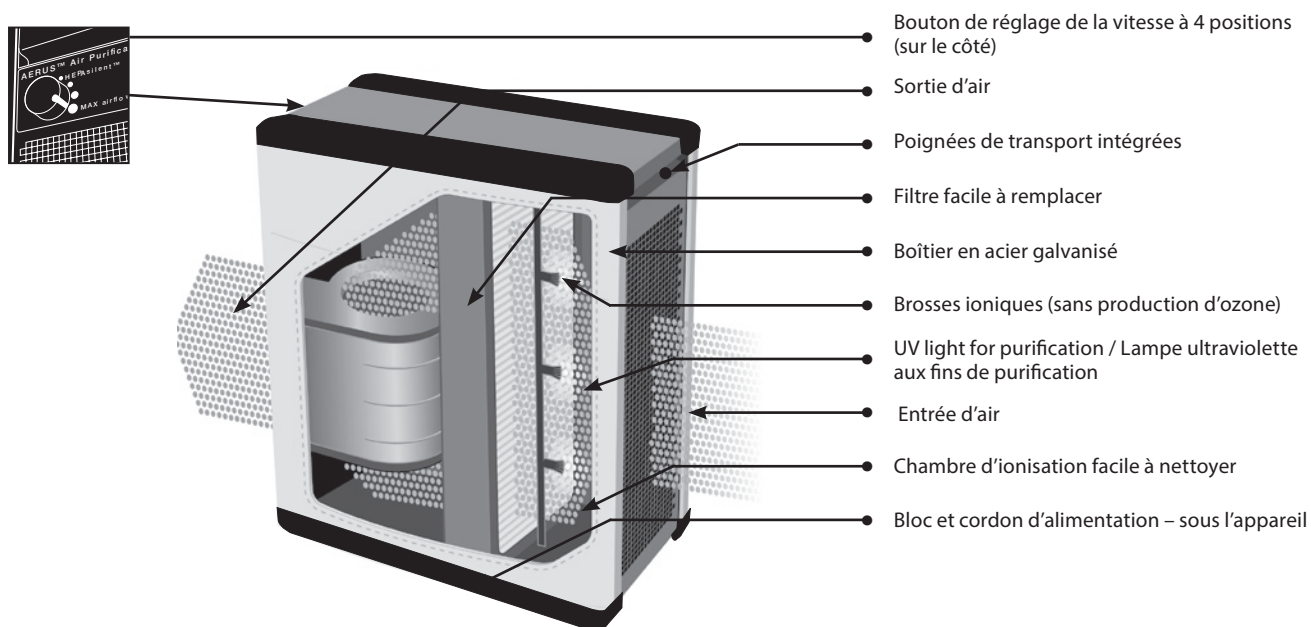
Lisez toutes ces instructions avant d'utiliser le produit.

- N'utiliser l'appareil que de la façon prescrite dans ce livret
- Ne pas tenter de réparer ou de régler un composant électrique ou mécanique du Guardian Air; communiquer avec le Service à la clientèle de Aerus afin
- L'appareil s'éteindra automatiquement au moment de l'ouverture du panneau avant afin d'en permettre le nettoyage et de remplacer le filtre
- N'utiliser que les filtres Guardian Air aurotisés
- Ne pas utiliser l'appareil à l'extérieur ou sur des surfaces mouillées
- Ne pas regarder directement la source de rayonnement ultraviolet se trouvant à l'intérieur de l'appareil lorsque celui-ci est en marche; ceci peut provoquer une affection oculaire
- L'appareil n'est pas un jouet; une surveillance étroite s'impose lorsque l'appareil est utilisé par des enfants ou à proximité de ceux-ci
- Ne pas utiliser l'appareil si la fiche ou le cordon d'alimentation est endommagé; si l'appareil ne fonctionne pas normalement, qu'il est tombé ou a été endommagé, laissé à l'extérieur ou échappé dans l'eau, le retourner à un centre de service
- Ne pas tirer ni transporter l'appareil par le cordon d'alimentation ou se servir du cordon comme d'une poignée. Ne pas fermer de porte sur le cordon ou tirer sur celui-ci le long de coins ou d'arêtes vives; tenir le cordon à l'écart des surfaces chaudes
- Pour débrancher l'appareil, tirer sur la fiche et non sur le cordon d'alimentation
- Ne pas manipuler l'appareil ou la fiche avec les mains mouillées
- Ne rien introduire dans les orifices de ventilation ou de sortie d'air
- Tenir les orifices et les pièces mobiles loin des cheveux, des vêtements, des doigts et autres parties du corps
- Tout arrêter avant de débrancher l'appareil
- Pour éviter les risques d'incendie et de choc électrique, brancher directement l'appareil dans la prise électrique appropriée (voir la tension inscrite sur l'appareil) à l'aide du câble se trouvant sous l'appareil
- Cet appareil est doté d'une fiche mise à la terre (à trois broches) afin de réduire les risques de choc électrique, cette fiche ne pourra être introduite dans une prise de courant mise à la terre que dans un seul sens; s'il n'est pas possible d'entrer la fiche dans la prise, communiquer avec un électricien qualifié afin qu'il installe la prise appropriée; ne tenter en aucune façon de modifier la fiche; éviter d'utiliser des adaptateurs
- L'appareil ne doit pas être utilisé près de réservoir d'oxygène ou d'autres gaz inflammables
- Installer l'unité loin du mur pour permettre l'air de circuler librement à l'intérieur, autour et à l'extérieur de l'appareil
- Pour une performance optimale, l'unité doit être placée sur une surface rigide tel que le bois, la tuile ou le linoléum; si l'unité est installée sur du tapis mur à mur, nous conseillons d'installer un sous-tapis en dessous de l'appareil; dans des cas rares, l'unité peut causer une décoloration sur certains tapis

CONSERVER CES CONSIGNES

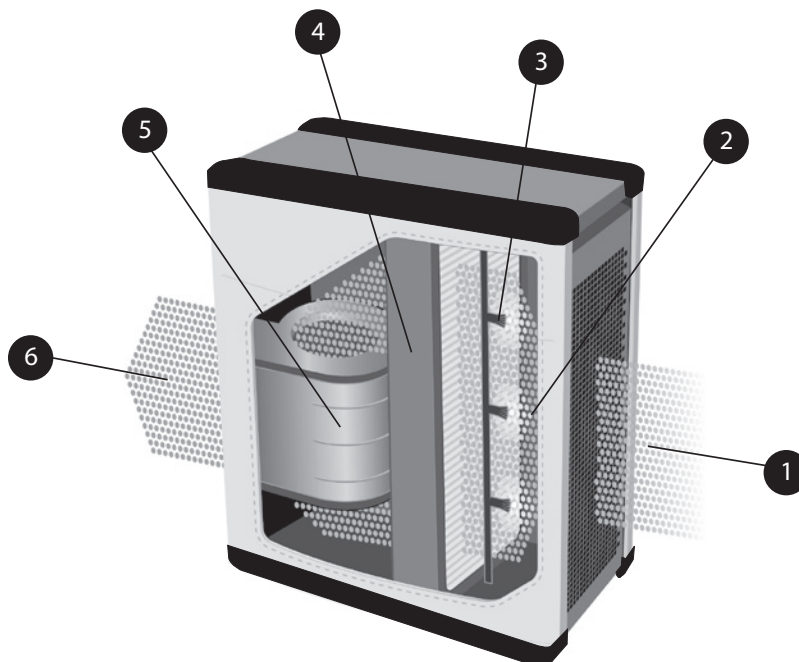
CARACTÉRISTIQUES DU PRODUIT

Il est important de connaître les différentes pièces du Guardian Air. S'il manque des pièces, veuillez appeler votre établissement Aerus local afin de vous les procurer.



FONCTIONNEMENT DU GUARDIAN AIR

1. Les particules en suspension dans l'air entrent à l'intérieur du Guardian Air.
2. L'air franchit les rayons de la lampe UV. Les rayons UV frappent le filtre à particules qui est enduit de bioxyde de titane.
3. Les brosses ioniques enrichissent l'air d'ions négatifs.
4. Le filtre à particules HEPASilent™ emprisonne les particules microscopiques tout en laissant l'air pur s'échapper.
5. Un moteur puissant expulse l'air nouvellement purifié de l'appareil Guardian Air.
6. L'air purifié est remis en circulation dans la pièce.



UTILISATION



AVERTISSEMENT : NE PAS placer l'appareil dans les endroits suivants :

- Directement sur la surface ou à proximité d'un article d'ameublement mou (comme de la literie ou des rideaux).
- Près d'un appareil sensible aux perturbations électro-niques comme un ordinateur (à moins de 6 po / 10 cm).
- À proximité d'une source de chaleur (comme un radiateur, un foyer ou une cuisinière).
- Près d'un réservoir renfermant de l'oxygène ou tout autre gaz combustible.
- À proximité de l'eau, à l'extérieur ou dans un endroit humide (comme une salle de bain).

- Installer l'unité loin du mur pour permettre l'air de circuler librement à l'intérieur, autour et à l'extérieur de l'appareil
- Pour une performance optimale, l'unité doit être placée sur une surface rigide tel que le bois, la tuile ou le linoléum
- Si l'unité est installée sur du tapis mur à mur, nous conseillons d'installer un sous-tapis en dessous de l'appareil; dans des cas rares, l'unité peut causer une décoloration sur certains tapis


UTILISATION RÉGLAGES

Au moment de mettre l'appareil Guardian Air en marche, tourner le bouton de réglage de la vitesse jusqu'à la position MAX airflow (débit d'air maximum) afin d'assainir rapidement un volume d'air maximum pendant les premières minutes d'utilisation de l'appareil. Placer ensuite le bouton de réglage de la vitesse à la position désirée.

Le Guardian Air propose quatre réglages :

1. HEPASilent™
 2. Vitesse modérée (pour une utilisation normale)
 3. Grande vitesse (pour une grande pièce)
 4. Une opération maximale (pour le nettoyage rapide initiale)
- Pour obtenir des résultats optimaux, faire fonctionner le Guardian Air 24 heures par jour, 7 jours par semaine
 - Le fonctionnement continu de l'appareil assure un apport constant d'air purifié dans la pièce
 - La performance de cet appareil peut être affecté si les portes et/ou fenêtres sont ouvertes pendant son utilisation

REMARQUE: Un interrupteur de sécurité met automatiquement l'appareil en position d'ARRÊT lorsque le panneau est ouvert.



ENTRETIEN

Nos purificateurs d'air sont conçus pour améliorer au maximum la qualité de l'air à l'intérieur par des moyens ayant une incidence minimale sur l'environnement. Le filtre à particules HEPASilent™ est fait de polypropylène, une matière plastique sans danger pour l'environnement. Contrairement à d'autres filtres sur le marché, notre filtre ne renferme pas d'aluminium, ni de triclosan ou d'autre additif chimique.

Toutes les pièces principales de l'appareil sont en acier galvanisé de haute qualité, et non en plastique. Le boîtier en acier atténue le bruit, ce qui rend le fonctionnement de l'appareil silencieux. Les pièces externes sont dotées d'un revêtement de poudre afin d'assurer leur résistance et de protéger l'environnement.

Le Guardian Air est un système à faible consommation d'énergie. De la vitesse la plus basse à la plus élevée, il consomme de 23 à 80 watts - pas plus qu'une ampoule électrique.

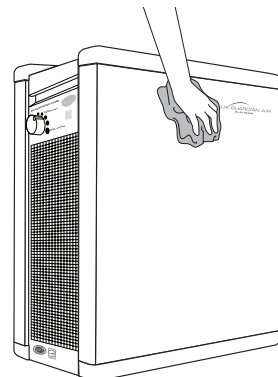
Les systèmes de purification d'air Aerus® sont conçus pour servir des années durant. Ils peuvent de plus être démontés et leurs composants peuvent être triés et recyclés.

VEILLEZ AU BON FONCTIONNEMENT ET À LA PROPRETÉ DE VOTRE APPAREIL GUARDIAN AIR

L'appareil Guardian Air se distingue par sa conception, ses matériaux et la qualité de l'exécution.

Conserver l'appareil en parfait état en suivant ces quelques conseils de nettoyage :

- Toujours débrancher l'appareil avant de le nettoyer
- Essuyer la surface extérieure au moyen d'un linge doux, propre et humide
- Essuyer la lampe UV à l'aide d'un linge doux, propre et sec
- Nettoyer l'intérieur de la chambre d'ionisation en ouvrant d'abord le panneau avant de l'appareil, puis celui de la chambre d'ionisation (situé du côté droit)
- Ne jamais utiliser d'essence, de solvant chimique ou de matière corrosive lors du nettoyage; cela pourrait endommager la surface de l'appareil



FILTRE

La technologie brevetée HEPASilent™ fait du Guardian Air un appareil incroyablement silencieux. Un filtre à particules HEPASilentMC est inclus (et installé) dans chaque appareil.

Le filtre à particules HEPASilent™ est fait de polypropylène, une matière qui intercepte mécaniquement les particules en suspension dans l'air (poussière, pollen, poils d'animaux, spores de moisissures et autres particules en suspension dans l'air). Afin de maximiser l'efficacité du filtre, les particules sont chargées négativement avant d'atteindre le filtre.

Afin d'assurer le rendement optimal de l'appareil, Aerus recommande de remplacer le filtre au moins tous les six mois.

REMARQUE : N'utiliser que les filtres à particules HEPASilent™ afin d'assurer le bon fonctionnement de l'appareil et de pouvoir bénéficier de la protection conférée par la garantie.

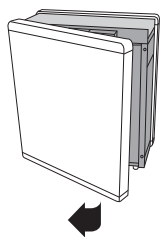
REEMPLACEMENT DU FILTRE



ATTENTION : Débrancher l'appareil avant de remplacer le filtre.

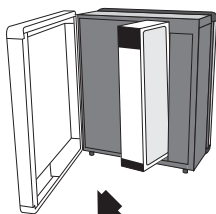
ÉTAPE 1 :

Ouvrir le panneau avant par le côté droit.



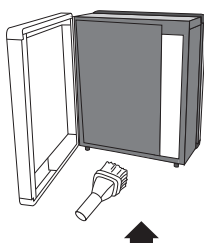
ÉTAPE 2 :

Retirer l'ancien filtre.



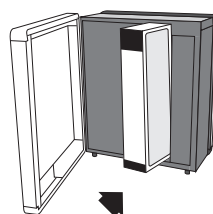
ÉTAPE 3 :

Nettoyer la chambre d'ionisation



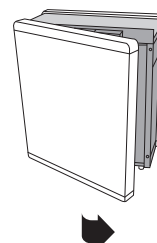
ÉTAPE 4 :

Mettre en place le nouveau filtre à particules HEPASilent™



ÉTAPE 5 :

Fermer le panneau avant.



LAMPE UV



AVERTISSEMENT : Ne jamais regarder la lampe directement. Cela pourrait provoquer une affection oculaire. Ne pas toucher à la lampe UV à mains nues

Le Guardian Air comprend une lampe ultraviolet intégrée. La lumière UV réagit avec le filtre à particules HEPASilent™ qui est revêtu de dioxyde de titane provoquant l'oxydation photocatalytique. Ce système fonctionne continuellement pendant que la lampe UV est en marche.

La lampe ultraviolette fonctionnera pendant 9000 heures ou environ un (1) an avant de devoir être remplacée.

Il est recommandé de nettoyer la lampe ultraviolette tous les trois (3) mois à l'aide d'un linge sec afin d'enlever la poussière et les débris. Pour commander une lampe UV de rechange, communiquer avec le centre de service de Aerus.

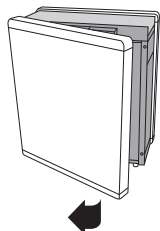
REEMPLACEMENT DE LA LAMPE UV



ATTENTION : Débrancher l'appareil avant de remplacer la lampe UV

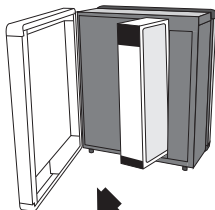
ÉTAPE 1 :

Ouvrir le panneau avant.



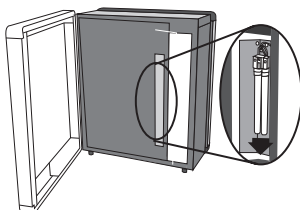
ÉTAPE 2 :

Retirer le filtre.



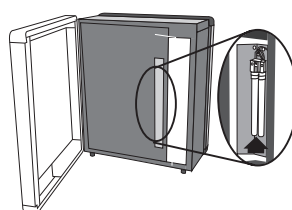
ÉTAPE 3 :

Retirer la lampe en la saisissant par la base et la tirant vers le bas.



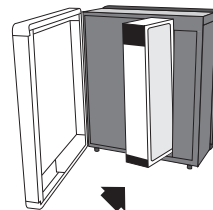
ÉTAPE 4 :

Mettre en place la nouvelle lampe.



ÉTAPE 5 :

Replacer le filtre. Fermer le panneau avant.



PIÈCES DE RECHANGE ET SERVICE

PIÈCES DE RECHANGE (QTÉ)	Numéro de pièce
Filtre HEPASilent™ Filter (1)	49457
Lampe UV	49716

Utiliser uniquement cet appareil comme recommandé par le fabricant. En cas de questions, contacter le service à la clientèle au 1-800-243-9078 (États-Unis) / 1-800-668-0763 (Canada)

Pour obtenir un service rapide, appelez votre représentant Aerus® ou l'établissement Aerus® le plus proche. Les établissements Aerus agréés sont les mieux placés pour s'occuper de votre appareil pendant et après votre période de garantie, et pour vous fournir d'authentiques pièces et produits Aerus®.

Nous nous efforçons, dans la mesure du possible, de veiller à ce que nos clients reçoivent des livrets explicatifs Aerus® à jour. Cependant, il se peut que des modifications apportées à nos produits altèrent sans préavis les informations que ces livrets contiennent.

GARANTIE LIMITÉE DE UN AN

Augmenter votre garantie à 5 ans

Vous pouvez augmenter la longueur de votre garantie de 5 ans à compter de la date d'achat par l'enregistrement de votre Guardian Air à www.aerusair.com/register.

CE QUI EST COUVERT PAR LA GARANTIE

Aerus garantit le Guardian Air au consommateur contre tout défaut de matériau ou de fabrication, sous réserve des conditions ci-dessous et que le produit visé soit retourné à un établissement Aerus dans les 1 année suivant la date d'achat*.

ENTRETIEN EXIGÉ

À défaut d'utiliser et effectuer l'entretien de votre appareil Guardian Air en accord avec votre livret explicatif du propriétaire annulera cette garantie, incluant et sans limitation :

- le remplacement des filtres HEPA avec des filtres authentiques Aerus à tous les 6 mois (la preuve du changement de filtre pourra être requis)

Tout service effectué ailleurs qu'à un établissement Aerus agréé et/ou l'utilisation des pièces, autres que les pièces authentiques de Aerus annulera également cette garantie

COMMENT EXERCER CETTE GARANTIE

Sur appel à un établissement Aerus et retour du produit à ce dernier, (avec preuve d'achat comportant la date de cet achat), aux frais exclusifs du consommateur et dans le délai prescrit ci-dessus, Aerus réparera ou remplacera et retournera le produit sans frais et dans un délai normal, si son examen révèle un défaut de matériau ou de fabrication. Si, après un nombre raisonnable de tentatives, Aerus n'est pas en mesure de réparer le produit, elle en remboursera le prix d'achat ou elle le remplacera, à son gré.

CE QUI N'EST PAS COUVERT PAR CETTE GARANTIE

Ce produit est destiné à un usage domestique seulement. L'usure normale n'est pas considérée comme un défaut de matériau ou de fabrication. Cette garantie ne s'applique pas en cas de pertes ou de dommages résultant d'un accident, d'un incendie, d'un usage impropre, abusif ou anormal, d'une modification, d'un usage commercial, ou encore de toute réparation faite ailleurs qu'à un établissement Aerus agréé.

EXCLUSION D'AUTRES GARANTIES ET CONDITIONS

SOUS RÉSERVE DES DISPOSITIONS PRÉVUES AUX PRÉSENTES, AERUS N'ÉNONCE AUCUNE REPRÉSENTATION OU GARANTIE ET, EN OUTRE, DÉCLINE EXPRESSÉMENT TOUTE AUTRE GARANTIE DE QUELQUE NATURE QUE CE SOIT, EXPRESSE OU IMPLICITE, Y COMPRIS TOUTE GARANTIE IMPLICITE DE QUALITÉ MARCHANDE OU DE CONVENANCE À UN USAGE PARTICULIER..

ABSENCE DE NUMÉRO DE SÉRIE ET CANAUX NON AUTORISÉS

Si le produit ne possède pas un numéro de série valide, la garantie sera annulée. Les produits Aerus® sont autorisés à la vente par le biais représentants de Aerus® uniquement. Les garanties sont annulées si le produit est acheté via des canaux non autorisés ; ceux-ci désignent les sites web non autorisés à utiliser le nom, les images et les logos déposés par Aerus®, ainsi que les sites de ventes aux enchères sur internet (eBay et Craigslist). La seule présence agréée sur internet pour les produits Aerus® est le site www.aerushome.com. Pour confirmer la couverture de garantie avant d'acheter un produit, veuillez contacter Aerus® au 800.668.0763 avec le numéro de série situé à l'arrière de l'appareil.

LIMITE DE RESPONSABILITÉ À L'ÉGARD DES DOMMAGES PARTICULIERS, ACCESSOIRES OU INDIRECTS

L'ÉGARD DES DOMMAGES PARTICULIERS, ACCESSOIRES OU INDIRECTS RÉSULTANT DU NON-RESPECT DES GARANTIES, CONDITIONS OU REPRÉSENTATIONS EXPRESSES OU IMPLICITES, D'UNE VIOLATION DE CONTRAT, DE NÉGLIGENCE OU D'AUTRES THÉORIES JURIDIQUES. Ces dommages exclus comprennent, sans s'y limiter, la perte de profits ou de revenus, et la perte de jouissance du produit.

DISPOSITIONS APPLICABLES AUX ÉTATS-UNIS SEULEMENT

Cette garantie confère des droits juridiques précis qui peuvent être complétés par d'autres droits variant d'un État à l'autre. Certains États ne permettent pas de limiter les garanties ou les recours en cas de non-respect. Dans ces États, les dispositions limitatives ci-dessus peuvent être sans effet.

DISPOSITIONS APPLICABLES AU CANADA SEULEMENT

Exclusion des propriétaires subséquents : Sauf disposition contraire dans les lois applicables, cette garantie n'est pas transférable. Cette garantie confère des droits juridiques précis qui peuvent être complétés par d'autres droits variant d'une province à l'autre. Certaines provinces et certains territoires ne permettent pas de limiter les garanties ou les recours en cas de non-respect. Dans ces provinces ou territoires, les dispositions limitatives ci-dessus peuvent être sans effet

Si une cour compétente prononce quelque disposition de cette garantie totalement ou partiellement invalide, illégale ou inapplicable, les autres dispositions demeurent valides, légales et applicables, et ne sont en aucun cas modifiées ou atténuées dans le cadre de la compétence de cette cour. La garantie entière continue d'être valide, légale et applicable dans toute juridiction ne s'étant pas prononcée de façon similaire.

Cette garantie est fournie par :

Aerus, LLC
300 East Valley Drive,
Bristol, VA 24201

SERVICE

Tout est mis en œuvre pour veiller à ce que les clients reçoivent un manuel de l'utilisateur à jour sur l'utilisation de nos produits. De temps à autre, des modifications apportées à nos produits peuvent cependant changer sans préavis les renseignements contenus dans les présentes. Pour les renseignements les plus récents, veuillez visiter notre site Web.

*La garantie ne couvre pas les articles consommables.



AERUS

Une approche fraîche vers une idée familiale

ELECTROLUX - LES DEMEURES SAINES À L'ÉPOQUE



Depuis 1924, le nom Electrolux a été synonyme du meilleur entretien de planchers dans les demeures à travers l'Amérique du Nord. Lorsqu'il a été introduit, notre conception unique est devenue le standard de l'excellence et est aujourd'hui honorée par une place au musée Smithsonian. Les clients loyaux sont devenus des clients à répétition non seulement parce que nous avons les meilleurs produits mais aussi parce que nous effectuons le suivi en prenant le meilleur soin des clients. Voilà pourquoi nos produits Electrolux et Lux ont été fièrement acquis et entretenus dans plus de 50 millions de foyers et d'entreprises. Et à partir du début, nos clients Electrolux ont toujours eu plus que des planchers propres. L'air intérieur de leur demeure a été transformé en air plus propre. Même il y a 90+ ans, nos produits aidaient à éliminer la poussière domestique, les spores de moisissures, le pollen et les squames des animaux de compagnie. Lorsque vous y pensez, nous avons fait en sorte de maintenir les demeures des gens saines depuis fort longtemps.



AERUS - DES DEMEURES ENCORE PLUS SAINES AUJOURD'HUI



Étant à l'intérieur de millions de foyers possède ses avantages. Nous avons découvert de nouvelles opportunités pour créer scientifiquement des environnements de vie plus sains. Cette perspective nous a inspiré à évoluer de Electrolux à Aerus. Basé sur la définition grecque de "l'air pur", le nom Aerus donne le coup d'envoi à notre mission de non seulement à rendre les demeures plus propres, mais à rendre la vie de nos clients meilleure. Nos nouveaux produits créent des environnements de foyers plus sécuritaires et sains. Nos technologies innovatrices incluent maintenant des produits à la fine pointe de purification d'air et d'eau, tout en ayant la même haute qualité à laquelle les clients se sont toujours attendu. En plus, notre service à domicile est toujours effectué d'un simple appel téléphonique. Bienvenue à la nouvelle génération de la compagnie Electrolux laquelle vous avez fait confiance depuis plus de 8 décennies. Bienvenue chez Aerus - engagé à vous aider à vivre votre vie bien.



Aerus LLC 300 East Valley Dr. Bristol, VA 24201

Aerus Canada, Inc. Mississauga (Ontario)

www.aerusonline.com



Aerus™ est une marque de commerce appartenant à Aerus Concepts. LP. Electrolux® et Lux® sont des marques de commerce déposées d'Aktiebolaget Electrolux et font l'objet d'une licence d'utilisation détenue par Aerus LLC, Aerus Canada, inc. et leurs filiales.

00947-1792/C_EA-03796

Cet appareil a été testé et déclaré conforme aux limites relatives à un appareil numérique de classe B, en vertu de la section 15 des règles de la FCC. Ces normes sont conçues pour assurer une protection raisonnable contre les interférences néfastes dans les environnements domestiques. Cet équipement produit, utilise et peut émettre de l'énergie radiofréquence et, s'il n'est pas installé et utilisé conformément aux consignes, peut entraîner des interférences néfastes aux communications radio. Toutefois, nous ne pouvons pas garantir que des interférences ne se produiront pas dans une installation particulière. Si cet équipement entraîne des interférences néfastes à la radio ou la télévision (ce qui peut être détecté en éteignant et rallumant l'équipement), l'utilisateur est invité à interrompre cette interférence en prenant une ou plusieurs des mesures suivantes :

Réorientez ou déplacez l'antenne de réception.

Augmentez la distance entre l'équipement et le récepteur.

Connectez l'équipement à une prise sur un circuit différent de celui auquel est connecté le récepteur.

Contactez votre revendeur ou un technicien qualifié en réparation de radio/télévision.

Déclaration de conformité à la FCC

Nom : Aerus LLC

Modèle : F159D


Fabricant : Aerus LLC

Cet appareil est conforme à la section 15 des règles de la FCC.

PARTIE RESPONSABLE

Aerus LLC
300 East Valley Drive
Bristol, VA 24201

Tél: 800-572-0502

Signature: 

Nom en lettres moulées : Andrew Eide

Titre : Vice-président du développement et de la fabrication des produits

Date: 21/10/20



Pour de plus amples renseignements concernant l'utilisation de cet appareil, veuillez contacter notre service à la clientèle

1-800-243-9078 (ÉTATS-UNIS)

1-800-668-0763 (CANADA)

www.aerushome.com

Aerus LLC | 300 East Valley Drive | Bristol, VA 24201 | 800.572.0502
Aerus Canada, Inc. | 3480 Laird Road, Suite 2-5 | Mississauga, ON L5L 5Y4

© Aerus LLC. Tous droits réservés